

Druckinformationen

15 mm, Fotodruck Schlüsselbänder

Eckpunkte

- Schriften müssen in Pfaden oder Kurven konvertiert werden.
- Die Schriftgröße sollte mit einer Höhe von mindestens 1,5 mm angelegt werden.
- Grafische Elemente sollten vorzugsweise als Vektorgrafiken eingebunden werden! Das heißt als PDF- oder EPS-Datei.
- Pixel-Grafiken sollten eine Auflösung von mindestens 300 dpi haben.
- Der Farbraum ist CMYK.
- Bandfarben können in Pantone C angegeben werden.

Sie können uns gerne die zu bedruckenden Elemente (z.B. Logo, Webadresse, Slogan) einzeln übermitteln, sodass wir das Arrangement nach Auftragseingang für Sie kostenfrei übernehmen.

Andernfalls können Sie uns natürlich auch die komplett gestaltete Komposition zu- senden. Hierzu können Sie unsere Layoutvorlage (Gestaltungsvorlage) als Unterstüt- zung verwenden.

Farbangaben und Farbgebung:

Um die gewünschten Farben zu gewährleisten können Sie uns die Farbangaben in **CMYK- oder im Pantone C Farbraum** angeben. Dieses Druckverfahren bietet sich bestens um Fotos oder grafische Effekte wie Farbverläufe und Schlagschatten wiederzugeben.

Hinweis zu den Bandfarben: Auch bei Nachproduktionen können trotz genau definierter Farban- gaben produktionsbedingt leichte Differenzen entstehen, die sich jedoch im Rahmen von max. 8% bewegen, was heißt für einen leien nicht sichtbar ist. Eine geringe Farbabweichung kann aufgrund der Beschaffenheit der Rohware entstehen.

Dateiformate:

Bevorzugt Vektor-Dateien:

- EPS-Datei
- PDF-Datei
- AI-Datei / Illustrator Datei

Bilder und Pixel-Dateien:

- JPG-Datei, mind. 300 dpi
- TIF-Datei, mind. 300 dpi

Tauglichkeit der Druckdaten:





Eingehende Daten werden von uns kostenfrei auf die Tauglichkeit zum Druck ge- prüft. Für ein leserliches Druckergebnis wird eine **Schrifthöhe von mind. 1,5mm** und eine **Linienstärke von mind. 0,25mm** benötigt. Bei sehr feiner Linienführung der Layouts ist ein Einschwitzen der Schrift bzw. der Logos durch die Hintergrundfarbe möglich. Das betrifft sowohl typografische Linien als auch negativ Linien.

Ein notwendiges Vektorisieren oder Aufbereiten von Logodaten, welche nicht für den Druck geeignet sind, berechnen wir nach vorrausgehendem Angebot und Ab- sprache je nach Arbeitsaufwand in Einheiten von 30 Minuten.

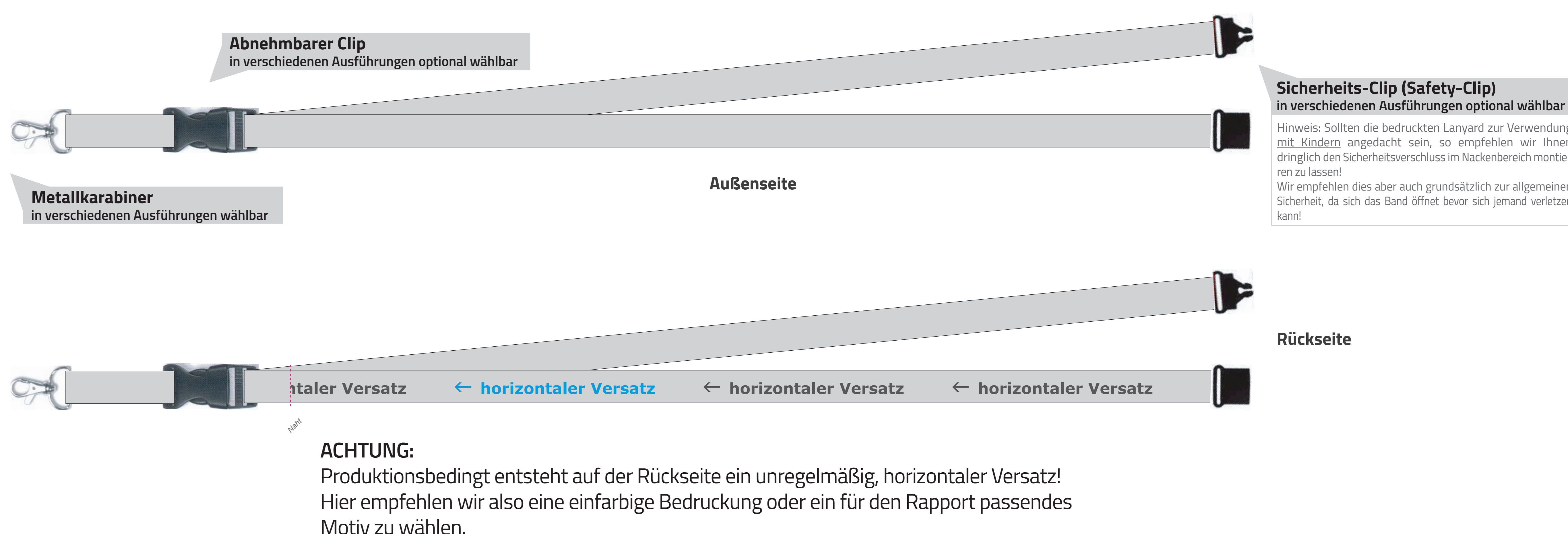
Formate:

Bedruckbarer Bereich Ihrer Logos:

Die Fotodruck-Schlüsselbänder sind vollflächig bedruckbar. Unter Beachtung des notwendigen Beschnitts von 1,5mm können Sie Ihr Motiv auch randabfallend platzieren. Der optimale Sichtbereich berücksichtigt einen Sicherheitsabstand zum Rand von 2 mm.

Optimaler Sichtbereich Vorderseite für Logos und wichtige Elemente		810mm X 11mm Vorderes Teiltück: 20x11mm
Druckdatei mit 1,5mm Beschnitt		900mm X 18mm Vorderes Teiltück: 100x18mm
Lanyard Endformat		900mm X 15mm Vorderes Teiltück: 100x15mm
Optimaler Sichtbereich Rückseite mit unregelmäßigem, horizontalem Versatz		900mm X 11mm

Vorabvisualisierung:



Layout:

